



TENOSIQUE
GOBIERNO MUNICIPAL

**CONTIGO
CONSTRUIMOS
FUTURO**

**ESTADO DE
SITUACION
FINANCIERA Y
ANEXOS**



TENOSIQUE
GOBIERNO MUNICIPAL

MUNICIPIO DE TENOSIQUE 2016

Dirección: CALLE 21 S/N COL. CENTRO

Código Postal: 86901

R.F.C.: MTE-850101-A83

ESTADO DE SITUACION FINANCIERA

COMPARATIVO ANUAL AL 30/06/2016

EFI-SIT001

Contabilidad Ver. 1.0.52.208

	ACTIVO				PASIVO				
	2016	%	2015	%	2016	%	2015	%	
ACTIVO CIRCULANTE					PASIVO CIRCULANTE				
Efectivo y Equivalentes	99,455,066.96	37.71	26,505,416.68	15.14	Cuentas por Pagar a Corto Plazo	19,255,114.88	7.30	4,324,830.88	2.47
Derechos a Recibir Efectivo o Equivalentes	15,674,407.53	5.94	10,217,162.18	5.83	Documentos por Pagar a Corto Plazo	0.00	0.00	0.00	0.00
Derechos a Recibir Bienes o Servicios	7,684,247.72	2.91	2,648,383.17	1.51	Porción a Corto Plazo de la Deuda Pública a Largo Plazo	0.00	0.00	0.00	0.00
Inventarios	0.00	0.00	0.00	0.00	Titulos y Valores a Corto Plazo	0.00	0.00	0.00	0.00
Almacenes	2,987,601.91	1.13	0.00	0.00	Pasivos Diferidos a Corto Plazo	0.00	0.00	0.00	0.00
Estimación por Pérdida o Deterioro de Activos Circulantes	0.00	0.00	0.00	0.00	Fondos y Bienes de Terceros en Garantía y/o Administración a Corto Plazo	0.00	0.00	0.00	0.00
Otros Activos Circulantes	0.00	0.00	0.00	0.00	Provisiones a Corto Plazo	0.00	0.00	0.00	0.00
Total de ACTIVO CIRCULANTE	125,801,324.12	47.70	39,370,962.03	22.48	Otros Pasivos a Corto Plazo	1,365.42	0.00	0.00	0.00
ACTIVO NO CIRCULANTE					Total de PASIVO CIRCULANTE	19,256,480.30	7.30	4,324,830.88	2.47
Inversiones Financieras a Largo Plazo	0.00	0.00	0.00	0.00	PASIVO NO CIRCULANTE				
Derechos a Recibir Efectivo o Equivalentes a Largo Plazo	0.00	0.00	0.00	0.00	Cuentas por Pagar a Largo Plazo	0.00	0.00	0.00	0.00
Bienes Inmuebles, Infraestructura y Construcciones en Proceso	103,063,495.03	39.07	76,852,235.28	43.88	Documentos por Pagar a Largo Plazo	0.00	0.00	0.00	0.00
Bienes Muebles	60,395,561.11	22.90	58,679,432.37	33.51	Deuda Pública a Largo Plazo	0.00	0.00	0.00	0.00
Activos Intangibles	213,263.20	0.08	213,263.20	0.12	Pasivos Diferidos a Largo Plazo	0.00	0.00	0.00	0.00
Depreciación, Deterioro y Amortización Acumulada de Bienes	-25,713,105.43	-9.75	0.00	0.00	Fondos y Bienes de Terceros en Garantía y/o Administración a Largo Plazo	0.00	0.00	0.00	0.00
Activos Diferidos	0.00	0.00	0.00	0.00	Provisiones a Largo Plazo	0.00	0.00	0.00	0.00
Estimación por Pérdida o Deterioro de Activos no Circulantes	0.00	0.00	0.00	0.00	Total de PASIVO NO CIRCULANTE	0.00	0.00	0.00	0.00
Otros Activos no Circulantes	0.00	0.00	0.00	0.00	Total de PASIVO	19,256,480.30	7.30	4,324,830.88	2.47
Total de ACTIVO NO CIRCULANTE	137,959,213.91	52.30	135,744,930.85	77.52	HACIENDA PUBLICA/PATRIMONIO				
Total de ACTIVO	263,760,538.03	100.00	175,115,892.88	100.00	2016	%	2015	%	
					HACIENDA PUBLICA/PATRIMONIO CONTRIBUIDO	0.00	0.00	0.00	0.00
					Aportaciones	0.00	0.00	0.00	0.00
					Donaciones de Capital	0.00	0.00	0.00	0.00
					Actualización de la Hacienda Pública/Patrimonio	0.00	0.00	0.00	0.00
					HACIENDA PUBLICA/PATRIMONIO GENERADO	244,504,057.73	92.70	170,791,062.00	97.53

"Bajo protesta de decir verdad declaramos que los Estados Financieros y sus notas, son razonablemente correctos y son responsabilidad del emisor."



TENOSIQUE
GOBIERNO MUNICIPAL

MUNICIPIO DE TENOSIQUE 2016

Dirección: CALLE 21 S/N COL. CENTRO

Código Postal: 86901

R.F.C.: MTE-850101-A83

ESTADO DE SITUACION FINANCIERA

COMPARATIVO ANUAL AL 30/06/2016


EFI-SIT001

Contabilidad Ver. 1.0.52.208

HACIENDA PUBLICA/PATRIMONIO

	2016	%	2015	%
Resultado Neto del Ejercicio: (Ahorro/Desahorro)	68,394,751.13	25.93	0.00	0.00
Resultados del Ejercicio (Ahorro/Desahorro)	0.00	0.00	0.00	0.00
Resultados de Ejercicios Anteriores	176,109,306.60	66.77	170,791,062.00	97.53
Revalúos	0.00	0.00	0.00	0.00
Reservas	0.00	0.00	0.00	0.00
Rectificaciones de Resultados de Ejercicios Anteriores	0.00	0.00	0.00	0.00
EXCESO O INSUFICIENCIA EN LA ACTUALIZACIÓN DE LA HACIENDA PÚBLICA/PATRIMONIO	0.00	0.00	0.00	0.00
Resultado por Posición Monetaria	0.00	0.00	0.00	0.00
Resultado por Tenencia de Activos no Monetarios	0.00	0.00	0.00	0.00
Total de HACIENDA PUBLICA/PATRIMONIO	244,504,057.73	92.70	170,791,062.00	97.53
TOTAL DE PASIVO Y HACIENDA PUBLICA/PATRIMONIO:	263,760,538.03	100.00	175,115,892.88	100.00

PRESIDENTE MUNICIPAL



I.A.Z. FRANCISCO RAMON ABREU VELA

SINDICO DE HACIENDA



LIC. JHOJANNY DE JESUS VAZQUEZ CUJI

DIRECTOR DE FINANZAS



L.A.E. GABRIEL ALBERTO CORTES DIAZ

"Bajo protesta de decir verdad declaramos que los Estados Financieros y sus notas, son razonablemente correctos y son responsabilidad del emisor"



TENOSIQUE
GOBIERNO MUNICIPAL

**CONTIGO
CONSTRUIMOS
FUTURO**

**ESTADO
DE
ACTIVIDADES**



TENOSIQUE
MUNICIPIO MUNICIPAL

MUNICIPIO DE TENOSIQUE 2016

Dirección: CALLE 21 S/N COL. CENTRO

Codigo Postal: 86901

R.F.C.: MTE-850101-A83

ESTADO DE ACTIVIDADES

MENSUAL Y ACUMULADO DEL 01/01/2016 AL 30/06/2016

EFI-ESA001

Contabilidad Ver. 1.0.52.208

INGRESOS Y OTROS BENEFICIOS

	Periodo	%	Acumulado	%
INGRESOS DE GESTIÓN				
Impuestos	434,413.38	0.68	5,066,696.68 ✓	2.09
Cuotas y Aportaciones de Seguridad Social	0.00	0.00	0.00	0.00
Contribuciones de Mejoras	0.00	0.00	0.00	0.00
Derechos	620,952.50	0.97	4,688,910.16 ✓	1.94
Productos de Tipo Corriente	63,436.56	0.10	170,168.06 ✓	0.07
Aprovechamientos de Tipo Corriente	452,795.08	0.71	2,657,766.35 ✓	1.10
Ingresos por Venta de Bienes y Servicios	0.00	0.00	0.00	0.00
Ingresos no Comprendidos en las Fracciones de la Ley de Ingresos Causados en Ejercicios Fiscales Anteriores Pendientes de Liquidación o Pago	0.00	0.00	0.00	0.00
Total de INGRESOS DE GESTIÓN	1,571,597.52	2.45	12,583,541.25 ✓	5.20
PARTICIPACIONES, APORTACIONES, TRANSFERENCIAS, ASIGNACIONES, SUBSIDIOS Y OTRAS AYUDAS				
Participaciones y Aportaciones	62,355,527.12	97.35	218,339,408.63	90.28
Transferencias, Asignaciones, Subsidios y Otras ayudas	123,284.95	0.19	10,925,818.04	4.52
Total de PARTICIPACIONES, APORTACIONES, TRANSFERENCIAS, ASIGNACIONES, SUBSIDIOS Y OTRAS AYUDAS	62,478,812.07	97.55	229,265,226.67 ✓	94.80
OTROS INGRESOS Y BENEFICIOS				
Ingresos Financieros	0.00	0.00	0.00	0.00
Incremento por Variación de Inventarios	0.00	0.00	0.00	0.00
Disminución del Exceso de Estimaciones por Pérdida o Deterioro u Obsolescencia	0.00	0.00	0.00	0.00
Disminución del Exceso de Provisiones	0.00	0.00	0.00	0.00
Otros Ingresos y Beneficios Varios	0.00	0.00	0.00	0.00
Total de OTROS INGRESOS Y BENEFICIOS	0.00	0.00	0.00	0.00
Total de INGRESOS Y OTROS BENEFICIOS	64,050,409.59	100.00	241,848,767.92 ✓	100.00

GASTOS Y OTRAS PÉRDIDAS

	Periodo	%	Acumulado	%
GASTOS DE FUNCIONAMIENTO				
Servicios Personales	15,139,175.32	23.64	80,447,347.76 ✓	125.60
Materiales y Suministros	4,816,113.90	7.52	12,622,811.77 ✓	19.71
Servicios Generales	3,744,789.66	5.85	25,027,701.24 ✓	39.08
Inversiones Financieras y Otras Provisiones	0.00	0.00	449,321.00 ✓	0.70
Total de GASTOS DE FUNCIONAMIENTO	23,700,078.88	37.00	118,547,181.77 ✓	185.08
TRANSFERENCIAS, ASIGNACIONES, SUBSIDIOS Y OTRAS AYUDAS				
Transferencias Internas y Asignaciones al Sector Público	0.00	0.00	0.00	0.00
Transferencias al Resto del Sector Público	0.00	0.00	0.00	0.00
Subsidios y Subvenciones	455,797.75	0.71	3,734,734.71 ✓	5.83
Ayudas Sociales	477,073.85	0.74	7,782,575.21 ✓	12.15
Pensiones y Jubilaciones	0.00	0.00	0.00	0.00
Transferencias a Fideicomisos, Mandatos y Contratos Análogos	0.00	0.00	0.00	0.00
Transferencias a la Seguridad Social	0.00	0.00	0.00	0.00
Donativos	0.00	0.00	0.00	0.00
Transferencias al Exterior	0.00	0.00	0.00	0.00
Total de TRANSFERENCIAS, ASIGNACIONES, SUBSIDIOS Y OTRAS AYUDAS	932,871.60	1.46	11,517,309.92 ✓	17.98
PARTICIPACIONES Y APORTACIONES				
Participaciones	0.00	0.00	0.00	0.00

"Bajo protesta de decir verdad declaramos que los Estados Financieros y sus notas, son razonablemente correctos y son responsabilidad del emisor."



TENOSIQUE
GOBIERNO MUNICIPAL

MUNICIPIO DE TENOSIQUE 2016

Dirección: CALLE 21 S/N COL. CENTRO

Código Postal: 86901

R.F.C.: MTE-850101-A83

ESTADO DE ACTIVIDADES

MENSUAL Y ACUMULADO DEL 01/01/2016 AL 30/06/2016

EFI-ESA001

Contabilidad Ver. 1.0.52.208

GASTOS Y OTRAS PÉRDIDAS

	Periodo	%	Acumulado	%
Aportaciones	0.00	0.00	0.00	0.00
Convenios	8,905.51	0.01	17,676,419.67	27.60
Total de PARTICIPACIONES Y APORTACIONES	8,905.51	0.01	17,676,419.67	27.60
INTERESES, COMISIONES Y OTROS GASTOS DE LA DEUDA PÚBLICA				
Intereses de la Deuda Pública	0.00	0.00	0.00	0.00
Comisiones de la Deuda Pública	0.00	0.00	0.00	0.00
Gastos de la Deuda Pública	0.00	0.00	0.00	0.00
Costo por Coberturas	0.00	0.00	0.00	0.00
Apoyos Financieros	0.00	0.00	0.00	0.00
Total de INTERESES, COMISIONES Y OTROS GASTOS DE LA DEUDA PÚBLICA	0.00	0.00	0.00	0.00
OTROS GASTOS Y PÉRDIDAS EXTRAORDINARIAS				
Estimaciones, Depreciaciones, Deterioros, Obsolescencia y Amortizaciones	0.00	0.00	25,713,105.43	40.15
Provisiones	0.00	0.00	0.00	0.00
Disminución de Inventarios	0.00	0.00	0.00	0.00
Aumento por Insuficiencia de Estimaciones por Pérdida o Deterioro u Obsolescencia	0.00	0.00	0.00	0.00
Aumento por Insuficiencia de Provisiones	0.00	0.00	0.00	0.00
Otros Gastos	0.00	0.00	0.00	0.00
Total de OTROS GASTOS Y PÉRDIDAS EXTRAORDINARIAS	0.00	0.00	25,713,105.43	40.15
INVERSION PUBLICA				
Inversión Pública no Capitalizable	0.00	0.00	0.00	0.00
Total de INVERSION PUBLICA	0.00	0.00	0.00	0.00
Total de GASTOS Y OTRAS PÉRDIDAS	24,641,855.99	38.47	173,454,016.79	270.81

Total de Ahorro/Desahorro Neto del Ejercicio

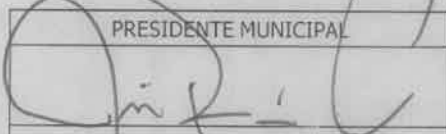
39,408,553.60

61.53

68,394,751.13

-170.81

PRESIDENTE MUNICIPAL



I.A.Z. FRANCISCO RAMON ABREU VELA

SINDICO DE HACIENDA



LIC. JHOJANNY DE JESUS VAZQUEZ CUJ

DIRECTOR DE FINANZAS



L.A.E. GABRIEL ALBERTO CORTES DIAZ

"Bajo protesta de decir verdad declaramos que los Estados Financieros y sus notas, son razonablemente correctos y son responsabilidad del emisor."



TENOSIQUE
GOBIERNO MUNICIPAL

**CONTIGO
CONSTRUIMOS
FUTURO**

**ESTADO DE
VARIACION EN
LA HACIENDA
PÚBLICA**

ESTADO DE VARIACIONES EN LA HACIENDA PÚBLICA/PATRIMONIO

01/06/2016 al 30/06/2016

EFI-VAR002

Contabilidad Ver. 1.0.52.208

Concepto	Hacienda Pública/Patrimonio Contribuido	Hacienda Pública/Patrimonio Generado de Ejercicios Anteriores	Hacienda Pública/Patrimonio Generado del Ejercicio	Ajuste por Cambio de Valor	Total
Rectificaciones de Resultados de Ejercicios Anteriores	0.00	0.00	0.00	0.00	0.00
Patrimonio Neto Inicial Ajustado del Ejercicio 2015	0.00	0.00	0.00	0.00	0.00
Aportaciones	0.00	0.00	0.00	0.00	0.00
Donaciones de Capital	0.00	0.00	0.00	0.00	0.00
Actualización de la Hacienda Pública/Patrimonio	0.00	0.00	0.00	0.00	0.00
Variaciones en la Hacienda Pública/Patrimonio Neto del Ejercicio	0.00	170,791,062.00	0.00	0.00	170,791,062.00
Resultados del Ejercicio (Ahorro/ Desahorro)	0.00	29,722,694.38	0.00	0.00	29,722,694.38
Resultados de Ejercicios Anteriores	0.00	141,068,367.62	0.00	0.00	141,068,367.62
Revalúos	0.00	0.00	0.00	0.00	0.00
Reservas	0.00	0.00	0.00	0.00	0.00
Patrimonio Neto Inicial Ajustado del Ejercicio	0.00	0.00	0.00	0.00	0.00
Resultado por Posición Monetaria	0.00	0.00	0.00	0.00	0.00
Resultado por Tenencia de Activos no Monetarios	0.00	0.00	0.00	0.00	0.00
Total: Hacienda Pública/Patrimonio Neto al Final del Ejercicio 2015	0.00	170,791,062.00	0.00	0.00	170,791,062.00
Cambios en la Hacienda Pública/Patrimonio Neto del Ejercicio 2016	0.00	0.00	0.00	0.00	0.00
Aportaciones	0.00	0.00	0.00	0.00	0.00
Donaciones de Capital	0.00	0.00	0.00	0.00	0.00
Actualización de la Hacienda Pública/Patrimonio	0.00	0.00	0.00	0.00	0.00
Variaciones en la Hacienda Pública/Patrimonio Neto del Ejercicio	0.00	0.00	73,712,995.73	0.00	73,712,995.73
Resultados del Ejercicio (Ahorro/ Desahorro)	0.00	0.00	68,394,751.13	0.00	68,394,751.13
Resultados de Ejercicios Anteriores	0.00	0.00	5,318,244.60	0.00	5,318,244.60
Revalúos	0.00	0.00	0.00	0.00	0.00
Reservas	0.00	0.00	0.00	0.00	0.00
Rectificaciones de Resultados de Ejercicios Anteriores	0.00	0.00	0.00	0.00	0.00
Exceso o Insuficiencia en la Actualización de la Hacienda Pública/Patrimonio	0.00	0.00	0.00	0.00	0.00
Resultado por Posición Monetaria	0.00	0.00	0.00	0.00	0.00
Resultado por Tenencia de Activos no Monetarios	0.00	0.00	0.00	0.00	0.00
Total: Saldo Neto en la Hacienda Pública/Patrimonio 2016	0.00	170,791,062.00	73,712,995.73	0.00	244,504,057.73

"Bajo protesta de decir verdad declaramos que los Estados Financieros y sus notas, son razonablemente correctos y son responsabilidad del emisor."

Dirección: CALLE 21 S/N COL. CENTRO

Código Postal: 86901

R.F.C.: MTE-850101-A83

ESTADO DE VARIACIONES EN LA HACIENDA PÚBLICA/PATRIMONIO

01/06/2016 al 30/06/2016

EFI-VAR002

Contabilidad Ver. 1.0.52.208

000266

 PRÉSIDENTE MUNICIPAL I.A.Z. FRANCISCO RAMON ABREU VELA	 SINDICO DE HACIENDA LIC. JHOJANNY DE JESUS VAZQUEZ CUJ	 DIRECTOR DE FINANZAS L.A.M. GABRIEL ALBERTO CORTES DIAZ
----------------------------------------------------------------------------------------------------------------------------------------------------	----------------------------------------------------------------------------------------------------------------------------------------------------	---------------------------------------------------------------------------------------------------------------------------------------------------

"Bajo protesta de decir verdad declaramos que los Estados Financieros y sus notas, son razonablemente correctos y son responsabilidad del emisor."



TENOSIQUE
GOBIERNO MUNICIPAL

**CONTIGO
CONSTRUIMOS
FUTURO**

**ESTADO DE
FLUJOS DE
EFECTIVO**



TENOSIQUE
GOBIERNO MUNICIPAL

MUNICIPIO DE TENOSIQUE 2016

Dirección: CALLE 21 S/N COL. CENTRO

Código Postal: 86901

R.F.C.: MTE-850101-A83

ESTADO DE FLUJOS DE EFECTIVO (DIRECTO)

01/01/2016 al 30/06/2016

EFI-FLU001

Contabilidad Ver. 1.0.52.208


	Periodo	%	Acumulado	%
ACTIVIDADES DE OPERACIÓN				
Origen				
Ingresos de Gestión	1,571,597.52	0.00	12,583,541.25	0.00
Impuestos	434,413.38	0.68	5,065,363.68	2.09
Contribuciones de Mejoras	0.00	0.00	0.00	0.00
Derechos	621,202.50	0.97	4,636,619.16	1.92
Productos de Tipo Corriente	63,186.56	0.10	169,662.06	0.07
Aprovechamientos de Tipo Corriente	452,795.08	0.71	2,711,896.35	1.12
Ingresos por Venta de Bienes, Productos y Servicios en establecimientos de Gobierno	0.00	0.00	0.00	0.00
Otras contribuciones causadas en ejercicios anteriores	0.00	0.00	0.00	0.00
Participaciones y Aportaciones	62,478,812.07	0.00	229,265,226.67	0.00
Participaciones	21,781,553.00	34.01	124,983,731.00	51.68
Aportaciones	10,304,995.00	16.09	53,026,307.66	21.93
Convenios	30,392,264.07	47.45	51,255,188.01	21.19
Transferencias Asignaciones Subsidios y Otras Ayudas	0.00	0.00	0.00	0.00
Transferencias Internas y Asignaciones al Sector Publico	0.00	0.00	0.00	0.00
Transferencias al Resto del Sector Publico	0.00	0.00	0.00	0.00
Subsidios y Subvenciones	0.00	0.00	0.00	0.00
Ayudas Sociales	0.00	0.00	0.00	0.00
Pensiones y Jubilaciones	0.00	0.00	0.00	0.00
Otros Ingresos y Beneficios	0.00	0.00	0.00	0.00
Suma Origenes Efectivo en Actividades de Operación	64,050,409.59	100.00	241,848,767.92	100.00
Aplicación				
Gastos de Funcionamiento	21,503,323.83	0.00	109,918,388.20	0.00
Servicios Personales	13,608,224.39	43.31	75,332,836.97	54.48
Materiales y Suministros	4,737,627.22	15.08	12,511,195.78	9.05
Servicios Generales	3,157,472.22	10.05	22,074,355.45	15.96
Transferencias Asignaciones Subsidios y Otras Ayudas	1,367,374.85	0.00	10,682,002.32	0.00
Transferencias Internas y Asignaciones al Sector Publico	0.00	0.00	0.00	0.00
Transferencias al Resto del Sector Publico	0.00	0.00	0.00	0.00
Subsidios y Subvenciones	749,953.84	2.39	3,287,916.96	2.38
Ayudas Sociales	617,421.01	1.96	7,394,085.36	5.35
Pensiones y Jubilaciones	0.00	0.00	0.00	0.00
Transferencias a Fideicomisos, Contratos y Mandados Análogos	0.00	0.00	0.00	0.00
Transferencias a la Seguridad Social	0.00	0.00	0.00	0.00
Donativos	0.00	0.00	0.00	0.00
Transferencias al Exterior	0.00	0.00	0.00	0.00
Participaciones y Aportaciones	8,551,939.51	0.00	17,676,419.67	0.00
Participaciones	0.00	0.00	0.00	0.00
Aportaciones	0.00	0.00	0.00	0.00
Convenios	8,551,939.51	27.22	17,676,419.67	12.78
Suma Aplicaciones Efectivo en Actividades de Operación	31,422,638.19	100.00	138,276,810.19	100.00
Flujo Netos de Efectivos por Actividades de Operación	32,627,771.40		103,571,957.73	
ACTIVIDADES DE INVERSION				
Origen				
Contribuciones de Capital	0.00	0.00	0.00	0.00
Venta de Activos Fisicos	0.00	0.00	0.00	0.00

"Bajo protesta de decir verdad declaramos que los Estados Financieros y sus notas, son razonablemente correctos y son responsabilidad del emisor."

ESTADO DE FLUJOS DE EFECTIVO (DIRECTO)


01/01/2016 al 30/06/2016

EFI-FLU001			Contabilidad	Ver. 1.0.52.208
Otros	0.00	0.00	0.00	0.00
Suma Origenes Efectivo en Actividades de Inversión	0.00	0.00	0.00	0.00
Aplicación				
Bienes Muebles Inmuebles	2,452,536.28	36.07	2,544,475.28	8.19
Construcciones en Proceso (Obra Publica)	4,347,325.24	63.93	28,071,811.42	90.36
Otros	0.00	0.00	449,321.00	1.45
Suma Aplicaciones Efectivo en Actividades de Inversión	6,799,861.52	100.00	31,065,607.70	100.00
Flujo Netos de Efectivos por Actividades de Inversión	-6,799,861.52		-31,065,607.70	
ACTIVIDADES DE FINANCIAMIENTO				
Origen				
Endeudamiento Neto	0.00	0.00	0.00	0.00
Interno	0.00	0.00	0.00	0.00
Externo	0.00	0.00	0.00	0.00
Incremento de Otros Pasivos	7,000.00	100.00	6,972.22	100.00
Disminución de Activos Financieros	0.00	0.00	0.00	0.00
Suma Origenes Efectivo en Actividades de Financiamiento	7,000.00	100.00	6,972.22	100.00
Aplicación				
Incremento de Activos Financieros	0.00	0.00	0.00	0.00
Servicios de la Deuda	0.00	0.00	0.00	0.00
Interno	0.00	0.00	0.00	0.00
Externo	0.00	0.00	0.00	0.00
Disminución de Otros Pasivos	0.00	0.00	3,213,491.22	100.00
Suma Aplicaciones Efectivo en Actividades de Financiamiento	0.00	0.00	3,213,491.22	100.00
Flujo Netos de Efectivos por Actividades de Financiamiento	7,000.00		-3,206,519.00	
Incremento/Disminución Neta en el Efectivo y Equivalente al Efectivo	25,834,909.88		69,299,831.03	
Efectivo y Equivalente al Efectivo al inicio del Ejercicio	79,388,648.02		26,505,416.68	
Efectivo y Equivalente al Efectivo al final del Ejercicio	105,223,557.90		95,805,247.71	
ACTIVIDADES NO PRESUPUESTADAS				
Origen				
4A20 Ingr. Traspasos	46,591,655.40	100.00	215,229,519.54	100.00
Suma de origen de operación no presupuestada	46,591,655.40	100.00	215,229,519.54	100.00
Aplicación				
4A20 Egr. Traspasos	52,360,146.34	100.00	211,579,700.29	100.00
Suma de aplicación de operación no presupuestada	52,360,146.34	100.00	211,579,700.29	100.00
Flujo Neto de Efectivo por operación no presupuestada	-5,768,490.94		3,649,819.25	
Efectivo y Equivalente al Efectivo al Final del Ejercicio	99,455,066.96		99,455,066.96	

PRESIDENTE MUNICIPAL

 I.A.Z. FRANCISCO RAMON ABREU VELA

SINDICO DE HACIENDA

 LIC. JHOJANNY DE JESUS VAZQUEZ CU

DIRECTOR DE FINANZAS

 L.A.E. GABRIEL ALBERTO CORTES DIAZ

"Bajo protesta de decir verdad declaramos que los Estados Financieros y sus notas, son razonablemente correctos y son responsabilidad del emisor."